

The Sikkens logo consists of a dark blue horizontal bar above the word "sikkens" in a bold, lowercase, sans-serif font.

AkzoNobel

LIFESTYLE COLORS

Dai vita alla tua  
immaginazione

con la miglior selezione colore per interni



# ESALTA LA BELLEZZA DELLA TUA CASA CON I COLORI

Essendo parte del gruppo AkzoNobel, il maggior produttore mondiale di vernici e materiali per la decorazione di interni, Sikkens è specializzata in colori per i professionisti. Il nostro team internazionale di esperti si dedica a tempo pieno alla realizzazione di collezioni colore innovative ed efficaci strumenti colore. Tutto ciò di cui hai bisogno per creare la tua casa ideale.

Le vernici possono fare meraviglie. Se scelte con cura, creeranno la giusta atmosfera in qualsiasi stanza, trasformandola nello spazio preferito della casa. Per aiutarti a selezionare il miglior accostamento di colore che soddisfi le tue esigenze decorative, Sikkens ha dato vita a Sikkens Lifestyle Colors: un sistema cromatico molto semplice da usare. Sikkens Lifestyle Colors è una selezione delle migliori tonalità della collezione colore Sikkens 5051.

Questa gamma di tinte, che potrai anche provare sulle pareti di casa grazie ai pratici tester acquistabili sul sito [www.sikkenssamples.com](http://www.sikkenssamples.com), ti aiuterà nella scelta dei colori insieme al tuo applicatore di fiducia. E se desideri quel tocco in più per la tua casa, e vuoi abbinare le pareti al colore dei tuoi mobili o dei complementi di arredo, puoi affidarti a Sikkens Color Sensor, il dispositivo pratico e innovativo che ti aiuterà a identificare il colore corrispondente a quello del tuo campione.

I professionisti Sikkens sono altamente specializzati. Sapranno illustrarti nel dettaglio gli effetti delle vernici lucide ed opache su vari materiali o come utilizzare il colore per far sembrare più grande una stanza.

Da professionisti esperti quali sono, svolgono il proprio lavoro con impegno e passione. Ecco perché si avvalgono dei prodotti Sikkens, di lunga durata e fatti con le materie prime migliori. Sono a vostra disposizione per consigliarvi e condividere nuove proposte ed idee. Dopotutto, abbiamo un obiettivo comune: ottenere sempre il miglior risultato.

Per chiarezza abbiamo identificato cinque stili di colore: Heritage, Charming, Minimal, Natural e Metropolitan, ognuno con la propria gamma di colori. Ciascuna comprende tre serie di tinte, che offrono il vantaggio di poter essere combinate a tutte le sfumature desiderate. Sfogliando la brochure troverai molti esempi da cui trarre ispirazione per la tua casa.



## HERITAGE

4



## CHARMING

10



## MINIMAL

14



## NATURAL

20



## METROPOLITAN

24



# HERITAGE

## RICCO, CALDO E ARMONIOSO

La selezione di colori Heritage è adatta per la decorazione di ambienti ampi come palazzi e grandi alberghi. Queste tinte si abbinano perfettamente con ornamenti e decorazioni del soffitto e delle pareti, tonalità del legno e pietre naturali. Per questo motivo i colori più "classici" sono ideali nei progetti

di restauro e recupero di interni. Tuttavia, sono facilmente applicabili anche in chiave moderna, non tradizionale. Le prossime pagine mostrano come poter valorizzare al meglio gli spazi arredati con ricchi elementi architettonici sia mediante sfumature più chiare che quelle più intense e scure.

### Colors

B1.25.43	F3.20.67	PO.10.50	T3.14.55
A7.25.32	F2.50.50	Q9.23.29	S9.20.21

### Neutrals

B2.10.25	F3.28.38	SO.09.30	T8.03.26
CO.03.77	GO.10.80	RN.02.77	S4.04.62

### Whites

DO.03.85	G7.03.86	ON.01.87	T3.03.81

PO.10.50

T8.03.26

ON.01.87



GO.10.80 G7.03.86 F3.28.38 F2.50.50 F3.20.67



T3.14.55 ON.01.87 SO.09.30

Sopra – l’antracite si sposa a meraviglia con neutri chiari come beige e grigio. Tinteggiare parzialmente un soffitto contribuisce ad unificare le diverse trame delle pareti e le altezze dei soffitti, oltre ad essere un modo intelligente di gestire le rientranze.

A sinistra - la scala e il pavimento sfoggiano varie tonalità di neutri cremosi. La sfumatura più scura ammorbidisce gli spigoli del lungo corridoio, facendo sembrare più vicina la porta. Le tinte bianche e chiare sono disponibili in vernici molto opache per ammorbidirne ulteriormente l’aspetto.

In questa pagina – E’ stata applicata una varietà di bianco rosato per mettere in risalto l’elegante cornice e il parquet. Le vernici per soffitto Sikkens sono create per una tenuta perfetta e un bianco uniforme che dura nel tempo.

Vuoi rendere l’atmosfera di una stanza più intima? Sia i rossi floreali che le sfumature più accese di bordeaux bilanciano i soffitti alti e rappresentano una scelta elegante per una parete monocromatica.



A7.25.32 B1.25.43 G7.03.86



B1.25.43 CO.03.77 B2.10.25 DO.03.85 A7.25.32



B2.10.25

G7.03.86

T8.03.26



PO.10.50

ON.01.87

Per dare risalto ad un arredamento in legno bianco e per illuminare il pavimento in listoni di legno chiaro, perché non osare? Prova ad abbinare melanzana e mirtillo, armonizzando con salvia o applicando antracite in due finiture distinte per un effetto texture. Il professionista Sikkens saprà esattamente quale prodotto consigliare per un risultato di qualità impeccabile ed uniforme.



T8.03.26

S4.04.62

ON.01.87



Y7.03.63

AO.03.78

WN.00.86

# CHARMING

## DELICATO, ROMANTICO E ALLEGRO

Le tinte pastello e i neutri delicati sono la soluzione ideale per trasformare le stanze in luoghi più accoglienti e dal sapore romantico. Queste tonalità hanno infatti la capacità di infondere buon umore, o rilassare. Per un risultato ancor più suggestivo, è possibile spingere i colori verso sfumature più tenui e sofisticate.

I nostri professionisti Sikkens saranno felici di spiegare come fattori quali le dimensioni della stanza e l'intensità della luce naturale sono aspetti da tenere in considerazione nella scelta del tipo di colore da applicare.

### Colors

G8.06.90	CN.01.87	ZN.02.85	UN.02.85
F8.18.76	C7.05.82	AO.03.78	T5.07.77

### Neutrals

F1.11.72	DO.07.67	Y7.03.63	TO.10.50
G3.07.81	CN.02.82	ZN.01.77	T4.04.66

### Whites


GN.01.89	ON.01.87	WN.00.86	GN.00.81



TO.10.50

WN.00.86

T5.07.77



GN.01.89

F1.11.72

ZN.02.85



TO.10.50

ON.01.87



Y7.03.63

WN.00.86

ZN.02.85

ZN.01.77

L'illuminazione e il riflesso della luce naturale possono contribuire a far risaltare il colore di una parete, come dimostra questa immagine luminosa e ariosa. Il risalto dato dalle tonalità di legno color miele, con il lilla tenue e il bianco neve, attira lo sguardo e permette ad un'ampia finestra di aggiungere quel tocco esclusivo in più.

Più a sinistra, il parquet che collega le due stanze è stato trattato con vernice bianca lucida a lunga durata. Mette in comunicazione due stanze. La scelta di malva e lilla per le pareti crea un secondo collegamento visivo.

Marrone pallido, grigi e neutri freddi sono un richiamo alla natura e incorniciano a meraviglia la visuale.

Infine, non dimenticate che è possibile adattare i pastelli in base a diversi bisogni e utilizzi: l'azzurro nuvola nel corridoio (in basso a sinistra) esalta il colore del pavimento che altrimenti passerebbe inosservato.



# MINIMAL

ELEGANTE, PURO E SENZA TEMPO

Basi semplici come il bianco, il nero e il grigio trovano la loro ragion d'essere in un interno moderno. Un ambiente che esprime un senso di quiete, in grado di accostare in modo naturale

materiali come il cemento, il legno realizzando uno scenario altamente funzionale. Rimarrai sorpreso dell'enorme ventaglio di possibilità da sperimentare con la gamma dei grigi.

## Colors

RN.01.38	SO.05.45	FO.08.59	CN.02.57
ON.00.18	T7.05.25	ON.00.31	CN.02.38

## Neutrals

ON.00.64	TN.01.65	F4.04.73	CN.00.70
CN.00.76	TN.02.82	FN.01.81	AN.00.81

## Whites

ON.00.90	SN.01.87	GN.00.88	CN.00.85



SO.05.45      ON.00.31      GN.00.88



Lasciamo che i neutri chiari mettano in risalto le pareti o le armonizzino. A sinistra, l'armadio a parete privo di bordi e maniglie esprime un'estetica essenziale e pulita.

Per mantenere questo senso di semplicità ovunque, la scelta perfetta ricade su uno smalto per legno non lucido e con una finitura liscia.

Nel bagno (a destra), i grigi delicati sulle pareti controbilanciano le superfici in crema e bianco. Le vernici Sikkens sono particolarmente resistenti all'umidità e al vapore, pertanto sono adatte ad ambienti di questo tipo.



ON.00.90

F4.04.73

ON.00.18

SO.05.45



TN.01.65

TN.02.82



T7.05.25 F4.04.73 FN.01.81 FO.08.59



FN.01.81 GN.00.88 ON.00.31 CN.02.57



TN.02.82 GN.00.88 SO.05.45



F4.04.73 CN.02.57 GN.00.88

La semplicità è l'essenza di un interno minimalista. Qualsiasi colore venga aggiunto avrà un effetto incisivo immediato e determinerà il modo in cui percepire lo spazio nel suo insieme.

Da sinistra a destra: gli elementi più scuri in legno fanno risaltare una base bianca semplice, i neutri caldi e freddi danno vita a contrasti emozionanti e le combinazioni tono su tono vengono usate per avvicinare una parete posteriore più scura e creare un'atmosfera intima.

In una casa moderna, una pittura a tinta piena, decisa, fa la differenza.


# NATURAL

## NATURALE, RASSICURANTE E PIACEVOLE


Questo stile porta con sé l'ampiezza cromatica della natura, creando un'atmosfera accogliente. Dall'allegro giallo miele, alla malva tenue e il grigio ardesia, questi colori sono facili da abbinare. Inoltre, si accostano

egregiamente al legno. E se i prodotti artigianali e il fascino vintage sono un pilastro del tuo stile decorativo, troverai che questa gamma di colori risponde perfettamente al tuo gusto.

### Colors



### Neutrals



### Whites



H1.08.78

FN.02.88

E8.34.50

F6.18.74



E8.34.50

CN.02.67

F7.06.84



B1.08.37

CN.02.67



E8.34.50

F1.03.27

F6.18.74



D9.41.49

EO.11.67

Le tonalità del legno si abbinano bene a tutti i colori, non solo ai neutri. Malva brumosa, ardesia scura con sfumature melanzana o il giallo delle foglie autunnali conferiscono a queste stanze un tocco particolare. Allo stesso modo, i pavimenti in cemento trovano una nuova vitalità se contrastati dalle tonalità vivaci della frutta o le sfumature naturali di rame e di cuoio.

Il professionista di fiducia Sikkens ti mostrerà la differenza fra una finitura opaca ed una satinata.

# METROPOLITAN

MODERNO, FRESCO E AUDACE

La frenetica vita urbana e il mondo della moda tendono ad influenzare le nostre preferenze in fatto di colore. Questa gamma riflette gli stili contemporanei. Ricca di tinte accese e neutri interessanti, suggerisce tutti i modi impensabili

di cambiare e percepire una stanza. A sinistra, una stanza stretta affacciata sul giardino appare più profonda e più larga, grazie all'uso di tonalità rame che spostano lo sguardo verso una nicchia nella parete ed un prolungamento posteriore della stanza.



H2.04.88

E4.30.50

D8.20.72

Y6.05.52


## Colors



D8.20.72



G2.44.79



L8.07.78



S7.19.59



C3.41.53



F6.60.60



N8.20.60



T9.38.22

## Neutrals



Y6.05.52



E4.30.50



N1.06.61



T0.11.31



B6.05.73



E0.03.72




N0.03.77



S9.06.72


## Whites




E0.03.84



H2.04.88



M3.03.85



TN.02.84



H2.04.88

EO.03.72

G2.44.79

Combinare diverse famiglie di colori e scale di grigi è un modo divertente di sperimentare il contrasto. Altre opzioni possono essere l'aggiunta di un tocco di giallo con una serie di neutri o un'attenta contrapposizione di pastello tenue e agrume acceso, ocra o acqua.

L'esperto del colore Sikkens saprà fornirti ulteriori informazioni sugli effetti spaziali di cromie appariscenti, assicurandosi che siano la soluzione migliore per la tua casa.



EO.03.72

D8.20.72

F6.60.60

EO.03.84



TO.11.31

H2.04.88

F6.60.60

NO.03.77



M3.03.85

TO.11.31

N1.06.61

N8.20.60

# I PASSI SUCCESSIVI

## Scegli uno stile

Gli stili presentati in questa guida si adattano a molti tipi di interni e gusti personali. Tuttavia, il risultato finale dovrà essere una soluzione su misura per la tua casa. Ecco perché è fondamentale scegliere ciò che risponde alle tue esigenze e prendersi il tempo necessario per capire esattamente cosa desideri realizzare nelle diverse stanze che dovrai rinnovare.

## Scegli le basi

Le linee cromatiche Neutral e White presenti in ogni gamma di colore sono ideali per le superfici più ampie e i profili. Puoi accostare un neutro ad un bianco, oppure mescolare e abbinare varie tonalità. Basterà variare le proporzioni dei colori fino a raggiungere il risultato preferito.

## Seleziona un colore acceso

Ora scegli una tinta accesa nella prima fascia di colori dai toni più vivaci, che utilizzerai per creare o un piccolo punto focale o un grande elemento sulla parete, così come per qualcosa di differente, come arredamento, tende o cuscini.



## CONSIGLI UTILI DAI NOSTRI PROFESSIONISTI

### Raggiungi l'equilibrio

Nello scegliere i colori, occorre stabilire un equilibrio fra le tonalità chiare e scure, o fra le tinte accese e i colori più pacati sullo sfondo. Tieni sempre presente i materiali naturali già presenti nella stanza o qualsiasi elemento di arredamento che verrà inserito. Per aiutarti nella scelta, sono disponibili dei pratici tester con mini rullino incorporato, disponibili sul sito [www.sikkenssamples.com](http://www.sikkenssamples.com). Puoi così provare il colore direttamente sulla parete e toccare con mano come appare.

### Non solo vernice

Anche se il lavoro da fare è soltanto una parete, questa parete fa parte di un progetto di design più ampio. Non è solo una questione di vernici, ma sono coinvolti anche altri fattori, come i pavimenti e i rivestimenti, le tende ed altri oggetti di arredo. Tutti questi elementi insieme determinano l'atmosfera di una stanza, influenzati anche dal riflesso della luce e dall'aspetto della pittura. Inoltre, bisogna sempre considerare la posizione, la grandezza della stanza e l'altezza del soffitto. Tutti questi elementi ti aiuteranno a identificare la tonalità ideale.

### Combinazioni tono su tono

Come creare un effetto estetico tono su tono? Una volta stabiliti lo stile o l'atmosfera desiderati, scegli diverse tonalità da una colonna verticale dello schema selezionato. In questo modo, creerai automaticamente una combinazione armoniosa di due o massimo cinque tonalità accostabili.

# QUALITÀ SUPERIORE

## Sikkens vince a pieni voti

Fin dal 1792, quando l'olandese Wiert Willemszoon Sikkens decise di dedicarsi alla produzione di pitture, il suo nome è stato sinonimo di vernici di ottima qualità e rivestimenti innovativi. Il marchio Sikkens è sinonimo di finiture raffinate e perfette e risultati che durano nel tempo.

## Vantaggi della sostenibilità

Tecnologie durevoli e sostenibili sono il cardine degli elevati standard di produzione di Sikkens. L'ultima generazione dei prodotti Sikkens unisce qualità eccellente e impatto ambientale minimo: un beneficio sia per il nostro pianeta che per applicatori e clienti. Durevolezza significa risultati migliori, costi di manutenzione ridotti, minore consumo di materie prime ed emissioni più basse di CO<sub>2</sub>.

## Vernici Sikkens

Sikkens offre una vasta gamma di pitture murali che garantiscono risultati ottimali. Sono facili da applicare e ad alta copertura. Facilmente lavabili ed ecosostenibili. I colori durano nel tempo e non sbiadiscono.

## Smalti Sikkens

Gli smalti Sikkens donano un tocco di vita e lucentezza a porte, cornici ed altre superfici in legno. Largamente apprezzati dagli applicatori professionisti, gli smalti a base acqua hanno un lungo tempo di lavorabilità e un'eccellente fluidità. Sono tutti facili da applicare ed estremamente resistenti a graffi e usura.



# GLI ESPERTI SIKKENS SONO A TUA DISPOSIZIONE

Scegliere le tinte giuste e decidere dove applicarle può rappresentare una sfida. Per aiutarti a scegliere in piena sicurezza, Sikkens mette a disposizione strumenti utili per supportare tutti i professionisti come applicatori, architetti e progettisti. Chiedi il loro aiuto per scegliere i colori con la massima serenità.



## Scegli il tuo colore

### App Sikkens Expert

Scarica gratuitamente l'app Sikkens Expert sul tuo smartphone o tablet: potrai selezionare il colore da te scelto e vederlo contestualizzato sulle pareti di casa tua. Con la funzione Visualizer e la tecnologia della Realtà Aumentata potrai visualizzare in tempo reale il risultato dei colori sulla parete. Disponibile per IOS e Android.

### Sikkens Color Sensor

Stai cercando di capire quale colore si abbini meglio alle tende o ai mobili? Sikkens Color Sensor è il pratico strumento in grado di identificare il colore esatto di qualsiasi superficie. Basta collegarlo all'app Sikkens Expert e appoggiarlo su di un oggetto per trovare il colore corrispondente. Potrai anche vedere come si adatta alle pareti di casa tramite la funzione Visualizer.



## Verifica la tua scelta

### Sikkens Color Tester

Con i pratici applicatori dotati di micro rullino incorporato potrai testare i colori direttamente sulle pareti di casa, aiutandoti nella scelta e negli abbinamenti dei colori. E' possibile ordinarli sul sito [www.sikkenssamples.com](http://www.sikkenssamples.com).

### La collezione colore 5051

La collezione colore Sikkens 5051 è una fonte inesauribile di tinte che risponde perfettamente alle esigenze dei professionisti del colore. La collezione comprende ben 2079 colori: un ventaglio ricco di tonalità che riflettono ogni stile decorativo. Sikkens Lifestyle Colors è il risultato della miglior selezione della collezione colore 5051: 105 colori che rispecchiano alla perfezione gli stili di vita di oggi.



## Chiedeteci un consiglio

### Centri colore Sikkens

Desideri avere maggiori informazioni sui prodotti e sulle soluzioni colore Sikkens? Ti aspettiamo presso uno dei nostri centri colore in tutta Italia. Scopri il centro colore più vicino a te nel sito [www.sikkens.it](http://www.sikkens.it). Personale altamente qualificato sarà felice di aiutarti e saprà rispondere a tutte le tue domande. Una guida importante che saprà consigliarti al meglio nella scelta del colore e del prodotto più adatto alle tue esigenze di casa.

Date un'occhiata al sito [www.sikkens.it](http://www.sikkens.it) per scoprire tutto il mondo Sikkens e l'offerta dei nostri servizi.



AkzoNobel Coatings S.p.A  
Via Pietro Nenni, 14  
28053 Castelletto sopra Ticino (NO)  
T: 0331 916611  
T: 800 826 169 (NUMERO VERDE)  
E: servizio.clienti@akzonobel.com  
[www.sikkens.it](http://www.sikkens.it)  
[www.sikkensdecor.it](http://www.sikkensdecor.it)  
[www.sikkenscolore.it](http://www.sikkenscolore.it)

Per motivi tecnici legati alla riproduzione cromatica e alla realizzazione delle vernici, i campioni presenti in questa brochure potrebbero non corrispondere esattamente ai colori reali.

La presente brochure è proprietà di Akzo Nobel Coatings International B.V. Essa potrà essere usata unicamente per indicare od ottenere prodotti realizzati e/o forniti da Akzo Nobel Coatings International B.V. o dai suoi affiliati e a condizione che venga restituita ad Akzo Nobel Coatings International B.V. a prima richiesta.

## Ogni lavoro dovrebbe essere un lavoro ben fatto.

E così è stato fin dal 1792, quando Sikkens produsse per la prima volta vernici e rivestimenti di altissima qualità, fatti con le materie prime migliori.

Come voi, sappiamo che raggiungere risultati perfetti richiede grande esperienza e professionalità. I nostri prodotti sono il frutto della ricerca e della tecnologia più avanzate, affinché possiate essere fiduciosi di ottenere gli standard più elevati.

Sikkens è presente in Italia dal 1958. Tutto ciò che vi serve per un risultato perfetto inizia qui.

*Sikkens*

SINDS 1792